


Bereich	Produkt	Vorgehensweise	Häufigkeit	Verantwortlich
 Hygienische Händedesinfektion	C 20 Hände + Haut Desinfektion 100 %, 30 Sek. Noro-Viren: 100 %, 30 Sek.	-2 Hübe aus Spender (3-5 ml) auf die trockenen Hände geben. -Gründlich auf allen Hand- und Fingerflächen, einschl. Handgelenke verreiben. -Während der gesamten Einwirkzeit feuchthalten. -Bei groben Verschmutzungen: Zellstofftuch mit Händedesinfektionsmittel tränken und die Verschmutzungen vorab entfernen.	-Vor dem Anziehen/nach dem Ablegen von Schutzhandschuhen -Nach Kontakt mit infektiös erkranktem Kind -Vor dem Umgang mit Lebensmitteln bzw. Nahrungsaufnahme -Nach Umgang mit kritischen Lebensmitteln wie Fisch, Fleisch, Geflügel, Ei -Nach Kontakt mit infektiösen/m Personen/Material -Nach Kontakt mit Körperflüssigkeiten (z. B. Blut) und Ausscheidungen (z. B. Erbrochenem)	-Alle Mitarbeiter -Schüler
Händereinigung	C 45 Waschlotion 100 %	-1 Hub aus Spender (2 ml) Waschlotion auf die angefeuchteten Hände geben, aufschäumen. Gründlich mit kaltem Wasser abspülen. -Mit Einmalhandtuch sorgfältig trocknen.	-Bei Bedarf -Nach dem Spiel im Freien -Nach Tierkontakt -Vor der Einnahme von Speisen -Bei optischer Verschmutzung	-Alle Mitarbeiter -Schüler
Auch Kinder sollten eine ordnungsgemäße Handwaschtechnik erlernen!				
Händepflege	C 50 Pflegelotion 100 %	-Pflegelotion in die sauberen, trockenen Hände einreiben. Handgelenke, Finger, Fingerzwischenräume, Fingerkuppen und Nagelfalze beachten.	-Nach dem Waschen und Trocknen -Bei individuellem Bedürfnis -Nach Arbeitsende	-Alle Mitarbeiter
Hautschutz	C 60 Hautschuttschaum 100 %	-Hautschuttschaum in die sauberen, trockenen Hände einreiben. Handgelenke, Fingerzwischenräume, Fingerkuppen und Nagelfalze beachten.	-Bei Bedarf -2 - 3 x täglich -Vor dem Tragen von Handschuhen	-Alle Mitarbeiter
 Oberflächen und Einrichtungsgegenstände (z. B. Tische, Stühle, Schränke, Regale) Spielgeräte, sonstige Gegenstände	orochemie® Schonreiniger 25-50 ml/10 l Wasser Bei hartnäckiger Verschmutzung höhere Dosierung	-Mit geeignetem Tuch feucht wischen.	-1 x täglich	-Reinigungspersonal
Siehe Bereich darüber	B 15 Wischdesinfektion 2 %, 5 Min. (VAH) Volle Viruzidie: 2 %, 5 Min.	-Oberfläche mit Tuch gründlich benetzen, einwirken lassen. -Gründlich mit Trinkwasser nachwischen.	-Nach Benutzung durch ein infektiös erkranktes Kind -Nach Verunreinigung mit Körperflüssigkeiten bzw. Ausscheidungen	-Personal
Siehe Bereich darüber	B 40 Schnelldesinfektion 100 %, 1 Min. (VAH) Noro-Viren: 100 %, 1 Min.	-Oberfläche mit Tuch gründlich benetzen, einwirken lassen.	-Wie oben	-Wie oben
Flächen zur Verarbeitung von Lebensmitteln	B 40 Schnelldesinfektion 100 %, 1 Min. (VAH) 100 %, 5 Min. (IHO-LMH) Noro-Viren: 100 %, 1 Min.	-Oberfläche mit Tuch gründlich benetzen, einwirken lassen.	-Bei Bedarf -1 - 2 x täglich -Nach Umgang mit kritischen Lebensmitteln (Fleisch, Geflügel, Fisch, Ei) -Bei Infektionsgeschehen	-Personal
Siehe Bereich darüber	B 15 Wischdesinfektion 20° C: 0,5 %, 5 Min. (IHO-LMH)	-Wie oben. -Gründlich mit Trinkwasser nachwischen.	-Wie oben	-Wie oben
Häufige Kontaktflächen: Türgriffe, Handläufe, Lichtschalter etc.	orochemie® Schonreiniger 25-50 ml/10 l Wasser Bei hartnäckiger Verschmutzung höhere Dosierung	-Mit geeignetem Tuch feucht wischen.	-Bei Bedarf -1 x täglich	-Reinigungspersonal
Siehe Bereich darüber	B 15 Wischdesinfektion 2 %, 5 Min. (VAH) Volle Viruzidie: 2 %, 5 Min.	-Oberfläche mit Tuch gründlich benetzen, einwirken lassen.	-Bei Infektionsgeschehen -Nach Verunreinigung mit Körperflüssigkeiten bzw. Ausscheidungen	-Personal -Wie oben
Siehe Bereich darüber	B 40 Schnelldesinfektion 100 %, 1 Min. (VAH) Noro-Viren: 100 %, 1 Min.	-Wie oben.	-Wie oben	-Wie oben
Siehe Bereich darüber	B 60 Desinfektionstücher 1 Min. (VAH) Noro-Viren: 1 Min.	-Desinfektionstuch aus Spenderbox entnehmen. -Wie oben.	-Wie oben	-Wie oben

Einrichtung:	Muster-Desinfektions- und Reinigungsplan für Schulen und sonstige Ausbildungseinrichtungen		
Ersteller:	Prüfung:	Freigabe:	Evaluation am:
Datum: 17.01.18	Datum:	Datum:	Datum:

Muster-Desinfektionsplan und Reinigungsplan für Schulen und sonstige Ausbildungseinrichtungen

Bereich	Produkt	Vorgehensweise	Häufigkeit	Verantwortlich
Fieberthermometer	B 40 Schnelldesinfektion 100 %, 1 Min. (VAH) Noro-Viren: 100 %, 1 Min.	-Oberfläche mit Tuch gründlich benetzen, einwirken lassen.	-Nach jeder Benutzung	-Personal
 Toiletten, Urinale, Bidets -innen-	orochemie® WC-Reiniger Unverdünnt	-Unter den Rand des Beckens spritzen, einwirken lassen, mit Bürste reinigen und abspülen.	-Bei Bedarf -1 x täglich	-Reinigungspersonal
 Toiletten und sanitäre Einrichtungen (Waschbecken, Armaturen, Produkt- und Handtuchspender, Händetrockner etc.)	orochemie® Sanitärreiniger eco 50-100 ml/10 l Wasser Bei hartnäckigen Verschmutzungen unverdünnt	-Ggf. Fugen wässern. -Mit geeignetem Tuch feucht wischen. -Gründlich mit Trinkwasser spülen.	-Bei Bedarf -1 x täglich	-Reinigungspersonal
Siehe Bereich darüber	B 15 Wischdesinfektion 2 %, 5 Min. (VAH) Volle Viruzidie: 2 %, 5 Min.	-Oberfläche mit Tuch gründlich benetzen, einwirken lassen.	-Nach Benutzung durch ein infektiös erkranktes Kind -Nach Verunreinigung mit Körperflüssigkeiten bzw. Ausscheidungen	-Personal
Siehe Bereich darüber	B 40 Schnelldesinfektion 100 %, 1 Min. (VAH) Noro-Viren: 100 %, 1 Min.	-Wie oben.	-Wie oben	-Wie oben
Siehe Bereich darüber	B 60 Desinfektionstücher 1 Min. (VAH) Noro-Viren: 1 Min.	-Desinfektionstuch aus Spenderbox entnehmen. -Wie oben.	-Wie oben	-Wie oben
 Spiegel, Glas- und Fensterflächen	orochemie® Glasreiniger eco Unverdünnt	-Aufsprühen (3 x sprühen pro qm) und mit trockenem, fusselfreiem Tuch abwischen.	-Bei Bedarf	-Reinigungspersonal
 Fußböden	orochemie® Schonreiniger 25-50 ml/10 l Wasser Bei hartnäckiger Verschmutzung höhere Dosierung	-Mit geeigneter Nass-Wisch-Methode reinigen.	-1 x täglich	-Reinigungspersonal
Siehe Bereich darüber	B 15 Wischdesinfektion 2 %, 5 Min. (VAH) Volle Viruzidie: 2 %, 5 Min.	-Ggf. Kontamination mit desinfektionsmittelgetränktem Einmaltuch entfernen. -Mit geeigneter Nass-Wisch-Methode desinfizierend reinigen, einwirken lassen.	-Bei Bedarf -Bei Infektionsgeschehen -Nach Verunreinigung mit Körperflüssigkeiten bzw. Ausscheidungen	-Personal -Wie oben
Fußböden in Umkleide-, Wasch- und Duschanlagen	B 15 Wischdesinfektion 2 %, 5 Min. (VAH) Volle Viruzidie: 2 %, 5 Min.	-Mit geeigneter Nass-Wisch-Methode desinfizierend reinigen, einwirken lassen.	-Bei Bedarf -1 x täglich -Nach Verunreinigungen mit Körperflüssigkeiten bzw. Ausscheidungen	-Personal -Reinigungspersonal
Textiles Spielzeug, Bezüge	Waschmaschine	-Desinfizierend waschen.	-Bei Verunreinigung mit Körperflüssigkeiten bzw. Ausscheidungen	-Personal

Regelmäßige Personalbelehrungen und schriftliche Dokumentation werden empfohlen.

Bei der Anwendung von Reinigern mit anionischen Tensiden und Desinfektionsmitteln im Wechsel kann es zu Verminderung der Reinigungs- bzw. Desinfektionswirkung kommen. Daher ist im Zweifelsfall zwischen beiden Schritten zu wässern.

Flächen, die mit Lebensmitteln in Berührung kommen, nach der Desinfektion und Einwirkzeit gründlich mit Trinkwasser spülen.

Dieser Desinfektionsplan ist vom Anwender dem jeweiligen Stand der Technik und internen Veränderungen anzupassen.


Produkte vor dem Zugriff von unberechtigten Personen sicher aufbewahren.

Bei Reinigungs- und Desinfektionsarbeiten sind geeignete Schutzhandschuhe zu tragen.


Desinfektionsmittel vorsichtig verwenden. Vor Gebrauch stets Etikett und Produktinformationen lesen.

C 20 - 2-Propanol 70 % (V/V) - Zusammensetzung: Arzneilich wirksame Bestandteile: 100 g Lösung enthalten 2-Propanol 63,1 g. Sonstige Bestandteile: Gereinigtes Wasser.

Anwendungsgebiete: Hygienische und chirurgische Händedesinfektion, Hautdesinfektion vor einfachen Injektionen und Punktionen peripherer Gefäße, Hautdesinfektion vor Operationen und vor Punktionen von Gelenken, Desinfektion talgdrüsenreicher Haut, Köhlumschläge. Gegenanzeigen: C 20 ist nicht zur Desinfektion offener Wunden geeignet. Bei Überempfindlichkeit gegenüber einem der Inhaltsstoffe darf C 20 nicht angewendet werden. Nebenwirkungen: Bei Einreibungen der Haut mit C 20 können Rötungen und leichtes Brennen auftreten. Hinweise: Dicht verschlossen lagern. Arzneimittel für Kinder unzugänglich aufbewahren. Das Arzneimittel soll nach Ablauf des Verfalldatums nicht mehr angewendet werden. Pharmazeutischer Unternehmer und Hersteller: orochemie GmbH + Co. KG, Max-Planck-Straße 27, 70806 Kornwestheim.

Noro-Viren- und andere Darm-Infektionen				
Bereich	Produkt	Vorgehensweise	Häufigkeit	Verantwortlich
 Hygienische Händedesinfektion	Chirosyn Händedesinfektion Alle Viren: 100 %, 1,5 Min. (RKI A+B)	-Händedesinfektion wie im Plan oben beschrieben.	-Wie im Plan oben beschrieben	-Alle Mitarbeiter

Einrichtung:	Muster-Desinfektions- und Reinigungsplan für Schulen und sonstige Ausbildungseinrichtungen		
Ersteller:	Prüfung:	Freigabe:	Evaluation am:
Datum: 17.01.18	Datum:	Datum:	Datum:

Noro-Viren- und andere Darm-Infektionen				
Bereich	Produkt	Vorgehensweise	Häufigkeit	Verantwortlich
 Flächen, Oberflächen, Gegenstände etc. (die im Regelfall desinfiziert werden)	B 15 Wischdesinfektion Volle Viruzidie: 2 %, 5 Min.	-Flächendesinfektion wie im Plan oben beschrieben.	-Wie im Plan oben beschrieben -Bei sichtbarer Kontamination	-Alle Mitarbeiter
Kontaminierte Wäsche	Reißfeste Säcke	-Vor Abtransport verschließen. -Nach Verschließen hygienische Händedesinfektion durchführen.	-Bei Bedarf -Bei Verunreinigung mit Körperflüssigkeiten bzw. Ausscheidungen	-Personal

Beim Auftreten meldepflichtiger übertragbarer Krankheiten oder bei begründetem Verdacht sind spezielle Maßnahmen erforderlich, die vom Gesundheitsamt veranlasst oder mit diesem abgestimmt werden.
 Personal zahlenmäßig begrenzen und schulen.
 ChiroSyn Händedesinfektion - Zusammensetzung: 100 g Lösung enthalten als Wirkstoffe 57,6 g Ethanol 96% (v/v) und 10 g 1-Propanol. Sonstige Bestandteile: Gereinigtes Wasser, Propylenglykol, Butan-1,3-diol, Glycerol, 2-Butanon, Phosphorsäure 85 %, Lanolin-poly(oxyethylen)-75, Parfum fresh. Anwendungsgebiete: Hygienische und chirurgische Händedesinfektion. Gegenanzeigen: ChiroSyn Händedesinfektion darf nicht auf den Schleimhäuten und offenen Wunden angewendet werden. Bei Überempfindlichkeit gegenüber einem der Inhaltsstoffe darf ChiroSyn Händedesinfektion nicht angewendet werden. Nebenwirkungen: Insbesondere bei mehrfacher Anwendung kann es zu Irritationserscheinungen der Haut (z. B. Austrocknung, Schuppung, Rötung, Spannung, Juckreiz) und bei hochfrequenter Anwendung auch zu weiter gehenden Hautreizungen mit oberflächlichen Defekten kommen. Das Ausmaß und der Schweregrad dieser Erscheinungen hängen direkt mit der Häufigkeit der Anwendung und der Durchführung angemessener Hautpflegemaßnahmen zusammen. Bei dem ersten Auftreten von Irritationserscheinungen sind die Hautpflegemaßnahmen zu intensivieren. Informieren Sie Ihren Arzt oder Apotheker, wenn Sie Nebenwirkungen bemerken, die nicht in dieser Gebrauchsinformation aufgeführt sind. Hinweise: Bewahren Sie dieses Arzneimittel für Kinder unzugänglich auf. Sie dürfen dieses Arzneimittel nach dem auf dem Behältnis angegebenen Verfalldatum nicht mehr verwenden. Das Verfalldatum bezieht sich auf den letzten Tag des Monats. Pharmazeutischer Unternehmer und Hersteller: orochemie GmbH + Co. KG, Max-Planck-Straße 27, 70806 Kornwestheim.

Einrichtung:	Muster-Desinfektions- und Reinigungsplan für Schulen und sonstige Ausbildungseinrichtungen		
Ersteller:	Prüfung:	Freigabe:	Evaluation am:
Datum: 17.01.18	Datum:	Datum:	Datum: