





# Muster-Hautschutzplan für Bestatter

Bereich	Produkt	Vorgehensweise	Häufigkeit	Verantwortlich
 <b>Hygienische Händedesinfektion</b>	<b>C 20 Hände + Haut Desinfektion</b> 100 %, 30 Sek. Noro-Viren: 100 %, 30 Sek.	-2 Hübe aus Spender (3-5 ml) auf die trockenen Hände geben. -Gründlich auf allen Hand- und Fingerflächen, einschl. Handgelenke verreiben. -Während der gesamten Einwirkzeit feuchthalten. -Bei groben Verschmutzungen: Zellstofftuch mit Händedesinfektionsmittel tränken und die Verschmutzungen vorab entfernen.	-Bei Bedarf -Nach Kontakt mit Gegenständen, die mit dem Verstorbenen in Berührung gekommen sind. -Nach Kontakt mit Verstorbenen -Vor dem Anziehen/nach dem Ablegen von Schutzhandschuhen -Vor Dienstbeginn, nach Pausen, Toilettenbesuch bzw. Dienstende -Nach Kontakt mit infektiösen/m Personen/Material -Nach Beendigung von Reinigungs- oder Schmutzarbeiten	-Alle Mitarbeiter
 <b>Händereinigung</b>	<b>C 45 Waschlotion</b> 100 %	-1 Hub aus Spender (2 ml) Waschlotion auf die angefeuchteten Hände geben, aufschäumen. Gründlich mit kaltem Wasser abspülen. -Mit Einmalhandtuch sorgfältig trocknen.	-Bei Bedarf -Bei Arbeitsbeginn und -ende -Nach der hygienischen Händedesinfektion bei sichtbarer Verunreinigung	-Alle Mitarbeiter
 <b>Händepflege</b>	<b>C 50 Pflegelotion</b> 100 %	-Pflegelotion in die sauberen, trockenen Hände einreiben. Handgelenke, Finger, Fingerzwischenräume, Fingerkuppen und Nagelfalze beachten.	-Nach dem Waschen und Trocknen -Bei individuellem Bedürfnis -Nach Arbeitsende	-Alle Mitarbeiter
 <b>Hautschutz</b>	<b>C 60 Hautschuttschaum</b> 100 %	-Hautschuttschaum in die sauberen, trockenen Hände einreiben. Handgelenke, Fingerzwischenräume, Fingerkuppen und Nagelfalze beachten.	-Bei Bedarf -2 - 3 x täglich -Vor dem Tragen von Handschuhen	-Alle Mitarbeiter
<b>Schutzhandschuhe (Einmal-)</b>	<b>Medizinische Einmalhandschuhe aus Vinyl, Nitril etc.</b> Möglichst puderfrei Bedingt chemikalienbeständig	-Handschuhe über die trockenen Hände ziehen. -Handschuhe kurz und gezielt tragen.	-Bei Bedarf -Während den Tätigkeiten am Verstorbenen -Beim Umgang mit gesundheitsgefährdenden Materialien -Bei kurzzeitigem Umgang mit Reinigungs- und Desinfektionsmitteln	-Alle Mitarbeiter
<b>Schutzhandschuhe (Mehrweg-)</b>	<b>Chemikalienschutzhandschuhe aus Nitril, Vinyl, Latex etc.</b> Ggf. mit langen Stulpen	-Handschuhe über trockenen Hände ziehen. -Handschuhe kurz und gezielt tragen. -Ggf. Baumwollhandschuhe unterziehen, vor allem bei längeren Tragezeiten. -Innenseite nach Benutzung möglichst desinfizieren und trocknen. -Handschuhe nicht mit anderen Personen gemeinsam nutzen.	-Bei Bedarf -Beim Umgang mit Reinigungs- und Desinfektionsmittel	-Alle Mitarbeiter

Anforderungen an den Waschplatz: leicht erreichbar, mit fließend Warm- und Kaltwasser, Direktspender für hautschonende Waschlotion, Händedesinfektionsmittel, geeignete Hautpflegemittel und Einmalhandtücher sowie Abwurfbehälter für Einmalhandtücher.  
Regelmäßige Personalbelehrungen und schriftliche Dokumentation werden empfohlen.  
C 20 - 2-Propanol 70 % (V/V) - Zusammensetzung: Arzneilich wirksame Bestandteile: 100 g Lösung enthalten 2-Propanol 63,1 g. Sonstige Bestandteile: Gereinigtes Wasser.  
Anwendungsgebiete: Hygienische und chirurgische Händedesinfektion, Hautdesinfektion vor einfachen Injektionen und Punktionen peripherer Gefäße, Hautdesinfektion vor Operationen und vor Punktionen von Gelenken, Desinfektion talgdrüsenreicher Haut, Köhlumschläge. Gegenanzeigen: C 20 ist nicht zur Desinfektion offener Wunden geeignet. Bei Überempfindlichkeit gegenüber einem der Inhaltsstoffe darf C 20 nicht angewendet werden. Nebenwirkungen: Bei Einreibungen der Haut mit C 20 können Rötungen und leichtes Brennen auftreten. Hinweise: Dicht verschlossen lagern. Arzneimittel für Kinder unzugänglich aufbewahren. Das Arzneimittel soll nach Ablauf des Verfalldatums nicht mehr angewendet werden. Pharmazeutischer Unternehmer und Hersteller: orochemie GmbH + Co. KG, Max-Planck-Straße 27, 70806 Kornwestheim.

Einrichtung:	Muster-Hautschutzplan	für Bestatter	
Ersteller:	Prüfung:	Freigabe:	Evaluation am:
Datum: 14.11.18	Datum:	Datum:	Datum: