
















Was sollte mit!			
	Der Reinigungswagen im Überblick.		Reinigungssystem: Eimer und Tuch in <ul style="list-style-type: none"> ■ rot - für Toiletten, Bidets, Urinale ■ gelb - für Spiegel, Waschbecken ■ blau - für Oberflächen ■ grün - für spezielle Bereiche
	Kunststoffwanne mit <ul style="list-style-type: none"> ■ Mülleimerbeutel - klein ■ Mülleimerbeutel - groß ■ persönliche Schutzausrüstung (Einmalschutzhandschuhe, Schutzbrille, Mundschutz etc.) ■ farbige Reinigungstücher (s.o.) ■ B 15 Desinfektionstücher 		Aufzufüllende Produkte nach Leistungsverzeichnis <ul style="list-style-type: none"> ■ Händedesinfektionsmittel ■ C 45 Waschlotion ■ C 50 Pflegelotion ■ Einmalpapierhandtücher ■ Toilettenpapier ■ Sonstiges: _____
	Verschließbare Einheit, z. B. mit <ul style="list-style-type: none"> ■ orochemie® Sanitärreiniger eco ■ orochemie® WC-Reiniger ■ orochemie® Glasreiniger eco ■ orochemie® Schonreiniger ■ orochemie® Wischpflege ■ B 15 Wischdesinfektion ■ B 30 Schnelldesinfektion 		Einstufiges Moppwechselverfahren <ul style="list-style-type: none"> ■ Systemboxen mit vorgetränkten Mopps oder ■ Flachpresse, Eimer mit Gebrauchslösung, Box mit sauberen, trockenen Mopps
	Dosierhilfsmittel <ul style="list-style-type: none"> ■ Händedesinfektionsmittel-spender am Reinigungswagen ■ Dosierkopf, -flasche ■ Messbecher 		<ul style="list-style-type: none"> ■ Andockvorrichtung für Abwurfssysteme (Reinigungstextilien, Müll) ■ Halteklammern/Haken für Mopphalter, Abzieher, Einwascher
	Informationen zu Desinfektions- und Reinigungsmitteln <ul style="list-style-type: none"> ■ Betriebsanweisungen ■ Sicherheitsdatenblätter ■ Produktinformationen 		Mitnahme von <ul style="list-style-type: none"> ■ Reinigungsverzeichnis, Revierplan ■ Checkliste Reinigungswagen ■ Tagesdokumentation ■ Telefonverzeichnis
<p>orochemie-Anwendungs-videos</p>			
	Videos auch unter: www.orochemie.de		Videos auch unter: www.orochemie.de
<p>Was sollte nicht mit!</p>			

Einrichtung:	Der Reinigungswagen im Gesundheitswesen		
Ersteller:	Prüfung:	Freigabe:	Evaluation am:
Datum: 23.05.16	Datum:	Datum:	Datum:

	<p>Keine unbeschrifteten Produktflaschen</p>		<p>Keine Eigenmixturen für die Reinigung</p>
	<p>Keine Getränke (Saft, Wasser, Cola etc.)</p>		<p>Keine Nahrungsmittel (Pausenbrot etc.), keine Snacks (Schokolade, Kekse etc.)</p>
	<p>Keine (Strick-)Jacken, Schals, Tücher etc.</p>		<p>Keine Haarbürste, Kamm, Schminke etc.</p>
	<p>Kein Schlüsselbund, keine Zeitungen</p>		<p>Keine Zigaretten, Feuerzeuge, Streichhölzer</p>
	<p>Keine Rasierklingen, Glasschaber, Zahnbürsten</p>		<p>Keine zugeschnittenen Baumwolltücher, Handtücher, kein Zeitungspapier</p>

Der Reinigungswagen im Gesundheitswesen und in Gemeinschaftseinrichtungen ist einmal täglich desinfizierend aufzubereiten und nach vorgegebener Checkliste neu zu bestücken. Bei sichtbarer Verschmutzung erfolgt sofort eine Reinigung. Die Mindesthaltbarkeitsdaten der Anwendungsprodukte sind zu überprüfen. Die mehrfach zu verwendenden Bedarfsmaterialien sind täglich desinfizierend zu reinigen. Eine Stichprobenkontrolle erfolgt regelmäßig durch die Objektleitung. Die schriftliche Dokumentation ist gut leserlich und nachvollziehbar zu führen.
Inhalt: Mit freundlicher Genehmigung von Frau Sonja Bauer - Hygiene-Fachkraft, Hygiene-Schulung-Beratung (Radolfzell), Bildquellen: PPS Pfennig Reinigungstechnik GmbH (Durach) und orochemie GmbH + Co. KG

Erstellt in www.hygiensystem.de.

<p>Einrichtung:</p>	<p>Der Reinigungswagen im Gesundheitswesen</p>		
<p>Ersteller:</p>	<p>Prüfung:</p>	<p>Freigabe:</p>	<p>Evaluation am:</p>
<p>Datum: 23.05.16</p>	<p>Datum:</p>	<p>Datum:</p>	<p>Datum:</p>