








Clostridium (Clostridioides)-Difficile-Infektionen				
Bereich	Produkt	Vorgehensweise	Häufigkeit	Verantwortlich
 Hygienische Händedesinfektion	Chirosyn Händedesinfektion 100 %, 30 Sek. (VAH)	-2 Hübe aus Spender (3-5 ml) auf die trockenen Hände geben. -Gründlich auf allen Hand- und Fingerflächen, einschl. Handgelenke verreiben. -Während der gesamten Einwirkzeit feuchthalten. -Bei groben Verschmutzungen: Zellstofftuch mit Händedesinfektionsmittel tränken und die Verschmutzungen vorab entfernen.	-Vor dem Anziehen/nach dem Ablegen von Schutzhandschuhen -Vor/nach pflegerischen Tätigkeiten -Vor aseptischen Tätigkeiten -Nach Kontakt mit infektiös erkrankten Bewohnern -Nach Inkontinenzversorgung -Nach Kontakt mit Oberflächen in unmittelbarer Umgebung des Bewohners -Nach Verlassen des Bewohnerzimmers -Vor dem Umgang mit Lebensmitteln bzw. Nahrungsaufnahme -Nach Kontakt mit infektiösen/m Personen/Material -Nach Niesen/Husten/Naseputzen -Nach Beendigung von Reinigungs- oder Schmutzarbeiten	-Alle Mitarbeiter
 Händereinigung	C 45 Waschlotion 100 %	-1 Hub aus Spender (2 ml) Waschlotion auf die angefeuchteten Hände geben, aufschäumen. Gründlich mit kaltem Wasser abspülen. -Mit Einmalhandtuch sorgfältig trocknen.	-Bei Bedarf -Nach JEDER Händedesinfektion die Hände gründlich waschen.	-Alle Mitarbeiter
 Flächen, Oberflächen, Gegenstände etc. (die im Regelfall desinfiziert werden)	B 5 Wischdesinfektion Sporen: 2 %, 30 Min.	-Oberfläche mit Tuch gründlich benetzen, einwirken lassen.	-Bei Bedarf -Mind. 1 x täglich -Bei sichtbarer Kontamination	-Alle Mitarbeiter
Kontaminierte Wäsche	Wäscherei	-Getrennt von Straßenkleidern aufbewahren. -In Wäschesäcken/Transportwagen sammeln. -Gefüllte Wäschesäcke schließen und zur Abholstelle bringen. -Desinfizierend waschen. -Nach Umgang mit kontaminierter Wäsche Händedesinfektion durchführen.	-Bei Bedarf -Bei Verunreinigung mit Körperflüssigkeiten bzw. Ausscheidungen	-Alle Mitarbeiter
Schutzkleidung	Reißfeste Säcke	-Sack vor Abtransport verschließen. -Säcke sammeln und über den Hausmüll entsorgen. -Nach Umgang mit Müllsäcken hygienische Händedesinfektion durchführen. -Neuen Sack vorhalten.	-Bei Bedarf -Bei Tätigkeiten, die zur Durchnäsung der Arbeitskleidung führen -Direkt nach Gebrauch werfen	-Alle Mitarbeiter

Noro-Viren-Infektionen				
Bereich	Produkt	Vorgehensweise	Häufigkeit	Verantwortlich
 Hygienische Händedesinfektion	Chirosyn Händedesinfektion Alle Viren: 100 %, 1,5 Min. (RKI A+B)	-2 Hübe aus Spender (3-5 ml) auf die trockenen Hände geben. -Gründlich auf allen Hand- und Fingerflächen, einschl. Handgelenke verreiben. -Während der gesamten Einwirkzeit feuchthalten. -Bei groben Verschmutzungen: Zellstofftuch mit Händedesinfektionsmittel tränken und die Verschmutzungen vorab entfernen.	-Vor dem Anziehen/nach dem Ablegen von Schutzhandschuhen -Vor/nach pflegerischen Tätigkeiten -Vor aseptischen Tätigkeiten -Vor Kontakt mit immungeschwächten Personen -Nach Kontakt mit infektiös erkrankten Bewohnern -Nach Inkontinenzversorgung -Nach Kontakt mit Oberflächen in unmittelbarer Umgebung des Bewohners -Nach Verlassen des Bewohnerzimmers -Vor dem Umgang mit Lebensmitteln bzw. Nahrungsaufnahme -Nach Kontakt mit infektiösen/m Personen/Material -Nach Niesen/Husten/Naseputzen	-Alle Mitarbeiter

Einrichtung:	Musterplan-Ausbruchsgeschehen	für die stationäre Pflege	
Ersteller:	Prüfung:	Freigabe:	Evaluation am:
Datum: 10.11.17	Datum:	Datum:	Datum:

Noro-Viren-Infektionen				
Bereich	Produkt	Vorgehensweise	Häufigkeit	Verantwortlich
 Flächen, Oberflächen, Gegenstände etc. (die im Regelfall desinfiziert werden)	B 15 Wischdesinfektion Volle Viruzidie: 2 %, 5 Min.	-Oberfläche mit Tuch gründlich benetzen, einwirken lassen.	-Bei Bedarf -Mind. 1 x täglich -Bei sichtbarer Kontamination	-Alle Mitarbeiter
Siehe Bereich darüber	B 40 Schnelldesinfektion Noro-Viren: 100 %, 1 Min.	-Wie oben.	-Wie oben	-Alle Mitarbeiter
Kontaminierte Wäsche	Wäscherei	-Getrennt von Straßenkleidern aufbewahren. -In Wäschesäcken/Transportwagen sammeln. -Gefüllte Wäschesäcke schließen und zur Abholstelle bringen. -Desinfizierend waschen. -Nach Umgang mit kontaminierter Wäsche Händedesinfektion durchführen.	-Bei Bedarf -Bei Verunreinigung mit Körperflüssigkeiten bzw. Ausscheidungen	-Alle Mitarbeiter
Schutzkleidung	Reißfeste Säcke	-Sack vor Abtransport verschließen. -Nach Umgang mit Müllsäcken hygienische Händedesinfektion durchführen. -Neuen Sack vorhalten.	-Bei Bedarf -Bei Tätigkeiten, die zur Durchnäsung der Arbeitskleidung führen -Direkt nach Gebrauch werfen	-Alle Mitarbeiter

MRE-Besiedelung/-Infektionen incl. MRSA, MRGN, GRE etc.				
Bereich	Produkt	Vorgehensweise	Häufigkeit	Verantwortlich
 Hygienische Händedesinfektion	Chirosyn Händedesinfektion 100 %, 30 Sek. (VAH)	-2 Hübe aus Spender (3-5 ml) auf die trockenen Hände geben. -Gründlich auf allen Hand- und Fingerflächen, einschl. Handgelenke verreiben. -Während der gesamten Einwirkzeit feuchthalten. -Bei groben Verschmutzungen: Zellstofftuch mit Händedesinfektionsmittel tränken und die Verschmutzungen vorab entfernen.	-Vor dem Anziehen/nach dem Ablegen von Schutzhandschuhen -Vor/nach pflegerischen Tätigkeiten -Vor aseptischen Tätigkeiten -Vor Kontakt mit immungeschwächten Personen -Nach Kontakt mit infektiös erkrankten Bewohnern -Nach Inkontinenzversorgung -Nach Kontakt mit Oberflächen in unmittelbarer Umgebung des Bewohners -Nach Verlassen des Bewohnerzimmers -Vor dem Umgang mit Lebensmitteln bzw. Nahrungsaufnahme -Nach Kontakt mit infektiösen/m Personen/Material -Nach Niesen/Husten/Naseputzen -Nach Beendigung von Reinigungs- oder Schmutzarbeiten	-Alle Mitarbeiter
 Flächen, Oberflächen, Gegenstände etc. (die im Regelfall desinfiziert werden)	B 15 Wischdesinfektion Volle Viruzidie: 2 %, 5 Min.	-Oberfläche mit Tuch gründlich benetzen, einwirken lassen.	-Bei Bedarf -Mind. 1 x täglich -Bei sichtbarer Kontamination	-Alle Mitarbeiter
Siehe Bereich darüber	B 40 Schnelldesinfektion 100 %, 1 Min. (VAH)	-Wie oben.	-Wie oben	-Alle Mitarbeiter
Kontaminierte Wäsche	Wäscherei	-Getrennt von Straßenkleidern aufbewahren. -In Wäschesäcken/Transportwagen sammeln. -Gefüllte Wäschesäcke schließen und zur Abholstelle bringen. -Desinfizierend waschen. -Nach Umgang mit kontaminierter Wäsche Händedesinfektion durchführen.	-Bei Bedarf -Bei Verunreinigung mit Körperflüssigkeiten bzw. Ausscheidungen	-Alle Mitarbeiter
Schutzkleidung	Reißfeste Säcke	-Sack vor Abtransport verschließen. -Nach Umgang mit Müllsäcken hygienische Händedesinfektion durchführen. -Neuen Sack vorhalten.	-Bei Bedarf -Bei Tätigkeiten, die zur Durchnäsung der Arbeitskleidung führen -Direkt nach Gebrauch werfen	-Alle Mitarbeiter

Einrichtung:	Musterplan-Ausbruchsgeschehen	für die stationäre Pflege	
Ersteller:	Prüfung:	Freigabe:	Evaluation am:
Datum: 10.11.17	Datum:	Datum:	Datum:

Bei Kolonisation/Infektion mit speziellen Erregern (z. B. MRSA, MRGN) oder bei Verdacht auf einen Ausbruch nach IfSG benachrichtigen Sie Ihre Hygienebeauftragte über die Notwendigkeit besonderer Desinfektionsmaßnahmen! Beachten Sie hierzu unbedingt die entsprechenden Verfahrensanweisungen.

Beim Auftreten meldepflichtiger übertragbarer Krankheiten oder bei begründetem Verdacht sind spezielle Maßnahmen erforderlich, die vom Gesundheitsamt veranlasst oder mit diesem abgestimmt werden.

Personal zahlenmäßig begrenzen und schulen.

Chirosyn Händedesinfektion - Zusammensetzung: 100 g Lösung enthalten als Wirkstoffe 57,6 g Ethanol 96 % (v/v) und 10 g 1-Propanol. Sonstige Bestandteile: Gereinigtes Wasser, Propylenglykol, Butan-1,3-diol, Glycerol, 2-Butanon, Phosphorsäure 85 %, Lanolin-poly(oxyethylen)-75, Parfum fresh. Anwendungsgebiete: Hygienische und chirurgische Händedesinfektion. Gegenanzeigen: Chirocyn Händedesinfektion darf nicht auf den Schleimhäuten und offenen Wunden angewendet werden. Bei Überempfindlichkeit gegenüber einem der Inhaltsstoffe darf Chirocyn Händedesinfektion nicht angewendet werden. Nebenwirkungen: Insbesondere bei mehrfacher Anwendung kann es zu Irritationserscheinungen der Haut (z. B. Austrocknung, Schuppung, Rötung, Spannung, Juckreiz) und bei hochfrequenter Anwendung auch zu weiter gehenden Hautreizungen mit oberflächlichen Defekten kommen. Das Ausmaß und der Schweregrad dieser Erscheinungen hängen direkt mit der Häufigkeit der Anwendung und der Durchführung angemessener Hautpflegemaßnahmen zusammen. Bei dem ersten Auftreten von Irritationserscheinungen sind die Hautpflegemaßnahmen zu intensivieren. Informieren Sie Ihren Arzt oder Apotheker, wenn Sie Nebenwirkungen bemerken, die nicht in dieser Gebrauchsinformation aufgeführt sind. Hinweise: Bewahren Sie dieses Arzneimittel für Kinder unzugänglich auf. Sie dürfen dieses Arzneimittel nach dem auf dem Behältnis angegebenen Verfalldatum nicht mehr verwenden. Das Verfalldatum bezieht sich auf den letzten Tag des Monats. Pharmazeutischer Unternehmer und Hersteller: orochemie GmbH + Co. KG, Max-Planck-Straße 27, 70806 Kornwestheim.

Einrichtung:	Musterplan-Ausbruchsgeschehen	für die stationäre Pflege	
Ersteller:	Prüfung:	Freigabe:	Evaluation am:
Datum: 10.11.17	Datum:	Datum:	Datum: